

UCHWAŁA NR VII/ 40 /07
RADY MIEJSKIEJ W KLECZEWIE
dnia 20 kwietnia 2007 r.

w sprawie symboli Gminy Kleczew.

Na podstawie art. 18 ust. 2 pkt 13 i 15 ustawy z dnia 8 marca 1990 r. o samorządzie gminnym (tekst jedn. z 2001 r. Dz. U. Nr 142, poz. 1591 z późn. zm.) oraz art. 3 ustawy z dnia 21 grudnia 1978 r. o odznakach i mundurach (Dz. U. Nr 31, poz. 130 z późn. zm.), po zaopiniowaniu przez Ministra Spraw Wewnętrznych i Administracji, Rada Miejska w Kleczewie uchwala co następuje :

§ 1

Ustanawia się symbole Gminy Kleczew:

1. **Herb Gminy Kleczew** przedstawia w polu czerwonym tarczy późnogotyckiej, dwie srebrne, boniowane i oflankowane wieże z trzema (2:1) czarnymi otworami okiennymi, pod którymi jest złota ryba. Wzór herbu stanowi Załącznik Nr 1 do uchwały.
2. **Sztandar Gminy Kleczew** składa się z dwóch zszytych razem bławatów (prawy i lewy) o proporcjach 5:6 wykończonych z trzech stron złotymi frędzlami i drzewca zwieńczonego godłem województwa wielkopolskiego. Prawa strona sztandaru w barwie czerwonej (wykończony złotym obramowaniem o szerokości 1 cm, w odległości 10 cm od brzegu bławatu) z umieszczonym w symetrycznym środku godłem Państwa Polskiego – srebrnym orłem w koronie (wysokość godła stanowi 3/5 wysokości sztandaru). Lewa strona sztandaru w barwach herbu Gminy Kleczew: czerwono-złoto-srebrno-złoto-czerwonych w układzie stref poziomych o proporcjach (4:1:10:1:4) z umieszczonym w symetrycznym środku, na środkowej (srebrnej) strefie, herbem Gminy Kleczew, zwróconym w stronę drzewca. Na czerwonej górnej strefie, ułożony centralnie napis majuskulny wykonany srebrną nicią: GMINA, a na dolnej czerwonej strefie, ułożony centralnie napis majuskulny wykonany nicią srebrną: KLECZEW. Drzewce zwieńczone godłem województwa wielkopolskiego. Pod godłem zawiązane dwa bandolierki: jeden w barwach Państwa Polskiego (biało-czerwony), drugi w barwach herbu Gminy Kleczew: czerwono-złoto-srebrno-złoto-czerwonych (o proporcjach przewidzianych dla flagi). Wzór sztandaru stanowi Załącznik Nr 2 do uchwały.
3. **Flaga Gminy Kleczew** jest dwustronna i posiada proporcje: 5:7. Flaga posiada barwy: czerwono-złoto-srebrno-złoto-czerwone w układzie stref poziomych o proporcjach (4:1:10:1:4) z umieszczonym w odległości

1/4 od drzewca, na środkowej (srebrnej) strefie, herbem Gminy Kleczew o proporcjonalnej wysokości w stosunku do wysokości flagi wynoszącej 2/5. Herb na obu stronach flagi zwrócony jest w stronę drzewca.

Wzór flagi stanowi Załącznik Nr 3 do uchwały.

4. **Banner Gminy Kleczew** do zawieszenia pionowego jest jednostronny i posiada proporcje: 5:12. Składa się ze stref pionowych w barwach zachowujących proporcje: 4:1:10:1:4, z umieszczonym, na wysokości 1/3 wysokości banneru, na środkowej (białej) strefie, herbem Gminy Kleczew, o proporcjonalnej wysokości w stosunku do długości banneru wynoszącej: 1/6. Banner Gminy Kleczew do zawieszenia na maszcie pionowym jest dwustronny, a lewa strona jest lustrzanym odbiciem strony prawej. Jego barwy, ich proporcje oraz układ są identyczne jak na bannerze do zawieszenia pionowego.

Wzór banneru stanowi Załącznik nr 4 do uchwały.

5. **Pieczenie Gminy Kleczew** są okrągłe o średnicy 36 mm i zawierają w swoim symetrycznym środku godło gminy: dwie wieże boniowane i flankowane, pod którymi jest ryba wraz z rozmieszczonym wokół niego w otoku stosownym napisem majuskułnym. Ustala się pieczęcie o następującej treści w otoku:

- 1) GMINA KLECZEW
- 2) BURMISTRZ GMINY I MIASTA KLECZEW
- 3) RADA MIEJSKA W KLECZEWIE.

Wzory pieczęci stanowią Załącznik nr 5 do uchwały.

6. **Łańcuch Przewodniczącego Rady Miejskiej w Kleczewie** wykonany jest z metalu barwy srebrnej i składa się z sześciu ogniw w kształcie ażurowych trapezów, na których znajdują się stylizowane ośmioramienne rozety, ozdobione guzami bursztynowymi i siedmiu przedzielających je ogniw w kształcie potrójnych połączonych ze sobą, owalnych pierścieni. W zwieńczeniu łańcucha znajduje się, na ozdobnej plakiecie wykonanej w metalu barwy złotej, barwny emaliowany herb gminy.

Wzór łańcucha stanowi Załącznik nr 7 do uchwały.

7. **Łańcuch Burmistrza Gminy i Miasta Kleczew** wykonany jest z metalu barwy srebrnej i składa się z sześciu ogniw w kształcie ażurowych trapezów, na których znajdują się stylizowane ośmioramienne rozety i siedmiu przedzielających je ogniw w kształcie potrójnych połączonych ze sobą, owalnych pierścieni. W zwieńczeniu łańcucha znajduje się, na ozdobnej plakiecie wykonanej w metalu barwy srebrnej, barwny emaliowany herb gminy.

Wzór łańcucha stanowi Załącznik Nr 7 do uchwały.

§ 2

Przyjmuje się Regulamin używania herbu, sztandaru, flagi, banneru, pieczęci, łańcuchów Przewodniczącego Rady Miejskiej w Kleczewie i Burmistrza Gminy i Miasta Kleczew w brzmieniu określonym w Załączniku Nr 8 do uchwały.

§ 3

Wykonanie uchwały powierza się Burmistrzowi Gminy i Miasta Kleczew.

§ 4

Uchwała wchodzi w życie po upływie 14 dni od dnia ogłoszenia w Dzienniku Urzędowym Województwa Wielkopolskiego.

PRZEWODNICZĄCY
Rady Miejskiej w Kleczewie
mgr Madoj Trzewczyński

**REGULAMIN UŻYWANIA
HERBU, SZTANDARU, FLAGI, BANNERU I PIECZĘCI GMINY KLECZEW
ORAZ
ŁAŃCUCHÓW PRZEWODNICZĄCEGO RADY MIEJSKIEJ I BURMISTRZA
WRAZ Z CEREMONIAŁEM POCZTU SZTANDAROWEGO**

I. HERB GMINY KLECZEW

- 1) Wzór herbu określa Załącznik Nr 1 do uchwały Rady Miejskiej w Kleczewie w sprawie symboli Gminy Kleczew.
- 2) Herb gminy umieszcza się w sali obrad Rady Miejskiej i w innych pomieszczeniach uprawnionych oraz na budynkach gminnych, zawsze poniżej herbu państwowego.
- 3) Herbu gminnego można używać na drukach urzędowych instytucji gminnych, na wizytówkach radnych i urzędników gminnych.
- 4) Herb może być używany przez inne instytucje i osoby prywatne wyłącznie do celów reprezentacyjnych i promocyjnych, z zastrzeżeniem pkt. IX.
- 5) Do celów zdobniczych, poza reprezentacyjnych można użyć samego godła herbu.
- 6) Dopuszcza się używanie herbu gminy (godła gminy) w formie niebarwnej grafiki.
- 7) Herb lub jego godło może być używane wyłącznie w formie i proporcjach określonych w uchwale Rady Miejskiej.

II. SZTANDAR GMINY KLECZEW

- 1) Głównym znakiem Gminy Kleczew jest sztandar.
- 2) Wzór sztandaru określa Załącznik Nr 2 do uchwały Rady Miejskiej w sprawie symboli Gminy Kleczew.
- 3) Sztandar przechowywany jest w Urzędzie Gminy i Miasta w Kleczewie, w miejscu do tego przeznaczonym. Opiekę nad sztandarem gminy sprawują radni gminy Kleczew, a w szczególności członkowie pocztu sztandarowego.
- 4) Sztandar Gminy Kleczew używany jest podczas uroczystych sesji Rady Miejskiej, uroczystości gminnych, powiatowych, państwowych oraz wtedy, gdy okoliczności za tym przemawiają. W takich sytuacjach stosuje się ceremoniał pocztu sztandarowego.

III. CEREMONIAŁ POCZTU SZTANDAROWEGO

- 1) Poczet sztandarowy:
 - a) Poczet sztandarowy składa się z trzech osób.
 - b) Członków pocztu sztandarowego wybierają radni na pierwszej sesji Rady Miejskiej.

- c) Strój uroczysty pocztu sztandarowego składa się z: białej koszuli i ciemnego garnituru wizytowego (dla mężczyzn), białej bluzki i ciemnej garsonki (dla kobiet), szarfy sztandarowej w barwach sztandaru przewieszanej przez prawe ramię (do lewego boku) i białych rękawiczek.

2) Podstawowe zasady:

- a) Podczas uroczystości sztandar jest trzymany przez członka pocztu w pozycji „spocznij” (pionowo) chyba, że zaistnieją okoliczności wymagające pozycji sztandaru „baczność” (pochylony pod kątem ok. 60°).
- b) Podczas trwania uroczystości osoba trzymająca sztandar nie wypuszcza go z rąk, trzymając go prawą ręką (lewa ręka wzdłuż tułowia), przy prawej nodze, tak aby bławat sztandaru nie zasłaniał osoby trzymającej sztandar.
- c) Sztandarowi nadaje się pozycję „baczność” (pochyla się) wyłącznie w sytuacji:
- odgrywania i śpiewania hymnu państwowego,
 - ślubowania radnych na sztandar,
 - przeistoczenia, podniesienia i błogosławieństwa w trakcie nabożeństw religijnych,
 - dekorowania sztandaru odznaczeniem,
 - oddawania honorów osobom lub symbolom, po komendzie: „Sztandar prezentuj!”

3) Wprowadzanie i wyprowadzanie pocztu sztandarowego:

- a) Sztandar wprowadza się na początku uroczystości, chyba że jej charakter lub program wymusza inną kolejność.
- b) Prowadzący uroczystość podaje komendę: „Całość powstań! Baczność! - Sztandar wprowadzić!”.
- c) Sztandar wprowadza i wyprowadza poczet sztandarowy poruszający się krokiem marszowym. Osoba niosąca sztandar zajmuje środkowe (drugie z kolei) miejsce.
- d) Osoba niosąca sztandar trzyma go na lewym ramieniu, mając bławat za sobą, a drzewce w pozycji poziomej. Lewa ręka jest wyprostowana i spoczywa na drzewcu, a prawa ręka ułożona jest wzdłuż tułowia.
- e) Po zajęciu miejsca przez poczet sztandarowy (przodem do uczestników uroczystości) osoba niosąca sztandar stawia go w pozycji pionowej (pozycja sztandaru „spocznij”). Członkowie pocztu sztandarowego przyjmują postawę „spocznij”.
- f) Pada komenda: „Spocznij!” (uczestnicy uroczystości mogą usiąść).
- g) Rozpoczyna się dalsza część uroczystości.
- h) Sztandar wyprowadza się po zakończeniu oficjalnej części uroczystości, po komendzie prowadzącego uroczystość: „Baczność! Sztandar wyprowadzić!”
- i) Po opuszczeniu miejsca uroczystości przez poczet sztandarowy, następuje komenda: „Spocznij!” (uczestnicy uroczystości mogą usiąść).

4) Przekazywanie sztandaru:

- a) Po ceremonii wprowadzenia sztandaru nie pada komenda: „Spocznij!”, zebrani na uroczystości zachowują postawę „baczność”.
- b) Prowadzący uroczystość podaje komendę: „Do przejęcia sztandaru – wystap!”.
- c) Do pocztu sztandarowego podchodzą członkowie nowego pocztu, którzy mają przejąć sztandar i stają naprzeciw.
- d) Osoby towarzyszące osobie niosącej sztandar zdejmują szarfy sztandarowe i zakładają je osobom przejmującym sztandar (osoby przejmujące sztandar mają już założone białe rękawiczki).
- e) Osoba niosąca sztandar przekazuje sztandar osobie przejmującej, a następnie zdejmuje swoją szarfę i zakłada ją trzymającemu sztandar.
- f) Członkowie ustępującego pocztu sztandarowego opuszczają zajmowane miejsce; miejsce to natychmiast zajmują członkowie nowego pocztu sztandarowego, którym przekazany został sztandar. Poczet sztandarowy staje w pozycji „spocznij”.
- g) Następuje komenda: „Sztandar prezentuj!”. Osoba trzymająca sztandar przyjmuje pozycję „baczność” (pochyla sztandar).
- h) Po komendzie: „Spocznij!”. Sztandar przyjmuje pozycję „spocznij”. Zebrani na uroczystości przyjmują postawę „spocznij” (mogą usiąść).

Następuje dalsza część uroczystości.

IV. FLAGA GMINY KLECZEW

- 1) Wzór flagi określa Załącznik Nr 3 do uchwały Rady Miejskiej w sprawie symboli Gminy Kleczew.
- 2) Flagę gminy wywiesza się zgodnie z zasadami protokołu flagowego, w miejscach publicznych w czasie uroczystości państwowych i innych, z zastrzeżeniem pkt. IX.
- 3) Flaga może być wywieszana także na gmachach instytucji, przedsiębiorstw i organizacji społecznych oraz domach prywatnych w czasie uroczystości oraz innych imprez, z zastrzeżeniem pkt. IX.
- 4) Każde inne użycie flagi wymaga uzyskania zgody Burmistrza Gminy i Miasta Kleczew, z zastrzeżeniem pkt. IX.
- 5) Flaga może być używana wyłącznie w formie i proporcjach określonych w Załączniku Nr 3 do uchwały Rady Miejskiej.

V. BANNERY GMINY KLECZEW

- 1) Wzór bannerów określa Załącznik Nr 4 do uchwały Rady Miejskiej w sprawie symboli Gminy Kleczew.
- 2) Wzór odmiany banneru do zawieszenia na maszcie określa Załącznik Nr 4 do uchwały Rady Miejskiej w sprawie symboli Gminy Kleczew.

- 3) Bannery używane są w celach reprezentacyjnych, w sytuacjach określonych dla flagi w pkt IV, ppkt 2-4.
- 4) Bannery mogą być używane wyłącznie w formie i proporcjach określonych w uchwale Rady Miejskiej.

VI. PIECZĘCIE GMINY KLECZEW

- 1) Wzory pieczęci określa Załącznik Nr 5 do uchwały Rady Miejskiej w sprawie symboli Gminy Kleczew.
- 2) Pieczęci z napisem w otoku: GMINA KLECZEW używa Burmistrz Gminy i Miasta w Kleczewie oraz osoby przez niego upoważnione, działając w imieniu organów gminnych.
- 3) Pieczęci z napisem w otoku: RADA MIEJSKA W KLECZEWIE używa Przewodniczący i Wiceprzewodniczący Rady Miejskiej w Kleczewie, działający z jej upoważnienia lub w jej imieniu.
- 4) Pieczęci z napisem w otoku: BURMISTRZ GMINY I MIASTA KLECZEW używa Burmistrz Gminy i Miasta Kleczew oraz osoby przez niego upoważnione.

VII. ŁAŃCUCHY BURMISTRZA I PRZEWODNICZĄCEGO RADY MIEJSKIEJ

- 1) Łańcuch Przewodniczącego Rady Miejskiej:
 - a) Łańcuch z herbem gminy jest insygnium władzy Przewodniczącego Rady Miejskiej używanym podczas każdej sesji rady.
 - b) Łańcuch nakładany jest Przewodniczącemu Rady Miejskiej na sesji podczas której następuje jego zaprzysiężenie. Łańcuch Przewodniczącemu nakłada radny senior. Nałożenie łańcucha jest formalnym aktem objęcia funkcji przez Przewodniczącego Rady Miejskiej. Po zakończeniu ostatniej sesji rady w kadencji, Przewodniczący zdejmuje łańcuch i składa go na ręce radnego seniora.
 - c) Łańcuch zakłada Przewodniczący Rady Miejskiej wobec zebranych radnych, bezpośrednio po rozpoczęciu obrad. Moment ten jest formalnym aktem objęcia przewodniczenia obradom przez Przewodniczącego.
 - d) Po zakończeniu obrad Przewodniczący zdejmuje łańcuch, co jest formalnym aktem zakończenia obrad Rady Miejskiej.
 - e) Przewodniczący nosi również łańcuch podczas uroczystości, gdy występuje in gremio lub w imieniu Rady Miejskiej.
 - f) W każdym przypadku, kiedy łańcuch Przewodniczącego Rady Miejskiej nie jest używany (okres między sesjami, okres między kadencjami itd.), jest deponowany u Sekretarza Gminy, który odpowiada za jego zabezpieczenie.
- 2) Łańcuch Burmistrza Gminy i Miasta Kleczew:
 - a) Łańcuch Burmistrza jest insygnium jego władzy.
 - b) Łańcuch przekazany jest Burmistrzowi na sesji, podczas której następuje jego zaprzysiężenie. Podczas tej sesji rady Burmistrz przyjmuje łańcuch z rąk Przewodniczącego Rady Miejskiej i samodzielnie go zakłada.

- c) Burmistrz nosi łańcuch w sytuacjach uroczystych lub w innych sytuacjach, kiedy okoliczności tego wymagają.
- d) Podczas zwykłych sesji rady, w przeciwieństwie do Przewodniczącego Rady, Burmistrz nie używa łańcucha.
- e) W każdym przypadku, kiedy łańcuch Burmistrza nie jest używany, jest on deponowany u Sekretarza Gminy, który odpowiada za jego zabezpieczenie.

VIII. INNE USTALENIA




- 1) Barwy złote i srebrne w herbie, fladze i proporcach mogą być zastąpione przez barwę żółtą i białą. Zasada ta powinna być stosowana konsekwentnie.
- 2) Wzornik barw heraldycznych dla herbu i innych symboli Gminy Kleczew w systemie PANTONE:
 - a) żółta - mat. - Pantone 121, błyszcz. - Pantone 1225
 - b) czerwona - mat./błyszcz. - Pantone 186.

IX. OCHRONA SYMBOLI GMINNYCH

- 1) Herb i inne symbole gminy podlegają ochronie prawa.
- 2) Herb i inne symbole gminne mogą być używane wyłącznie zgodnie z zapisami ustalonymi w niniejszym regulaminie.
- 3) Herb i inne symbole gminne, o których mowa w regulaminie, mogą być używane do celów handlowych, reklamowych lub innych związanych z uzyskiwaniem dochodu, wyłącznie za zgodą Burmistrza.
- 4) Kto łży, wyszydza lub w inny sposób znieważa symbole gminy. podlega ściganiu z urzędu i karze przewidzianej w odrębnych przepisach.

PRZEWODNICZĄCY
Rady Miejskiej w Kleczewie
mgr Maciej Trzewiczyński


ZAŁĄCZNIK NR 1



Herb Gminy Kleczew


Projekty wykonał
Romuald Kubiciel

ZAŁĄCZNIK NR 2



**Sztandar
Gminy Kleczew**



ZAŁĄCZNIK NR 3



Flaga Gminy Kleczew

Projekty wykonał
Romuald Kubiciel


ZAŁĄCZNIK NR 4



Baner Gminy Kleczew

Projekty wykonał
Romuald Kubiciel

ZAŁĄCZNIK NR 5



Pieczenie:

Gmina Kleczew
Burmistrz Gminy i Miasta Kleczew
Rada Miejska w Kleczewie

ZAŁĄCZNIK NR 6



**Łańcuch
Przewodniczącego Rady Miejskiej w Kleczewie**

Projekty wykonał
Romuald Kubiciel

ZAŁĄCZNIK NR 7



**Łańcuch
Burmistrza Gminy i Miasta Kleczew**

Projekty wykonał
Romuald Kubiciel